
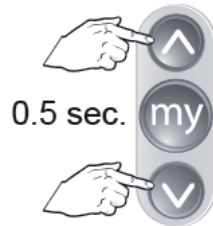


1 Découvrir les moteurs à régler



Attendre quelques secondes



Bref mouvement



Le nombre de moteur est affiché

2. Sélectionner un moteur



Sélectionner le moteur à régler

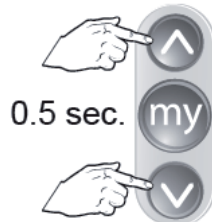


Bref mouvement



Bref mouvement

3. Basculer en mode réglage des fins de course



Appuyer simultanément



4. Vérifier le sens de rotation



OK aller à l'étape 6

OU



non OK aller à l'étape 5



Vous souhaitez en savoir plus...

Formation en salle : "Les solutions pour volets".
Service client : 0 820 374 374 0.12 € TTC/min

Programmer un oximo io avec une Easy Sun

5. Changer le sens de rotation (si besoin)



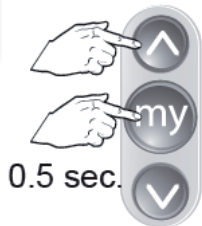
Bref mouvement
Aller à l'étape 6

6. Régler la fin de course haute



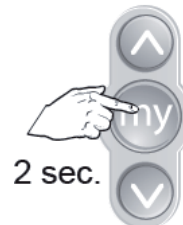
STOP au
point bas

7. Régler la fin de course basse




Arrêter le volet

8. Confirmer les fins de course



Bref
mouvement

9. Programmer une Easy Sun io



Attendre
quelques
secondes

10 sortir du mode réglage



Bref
mouvement



Vous souhaitez en savoir plus...

Formation en salle : "Les solutions pour volets".
Service client : 0 820 374 374 0.12 € TTC/min